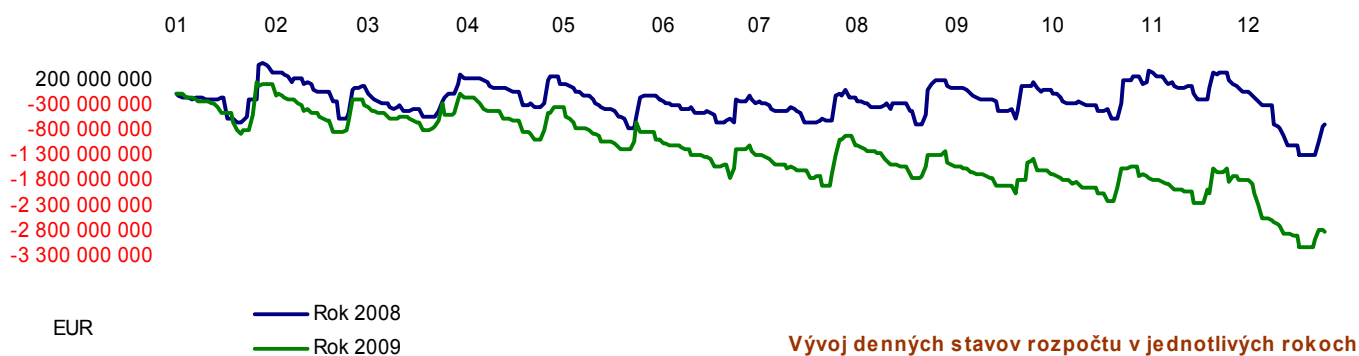
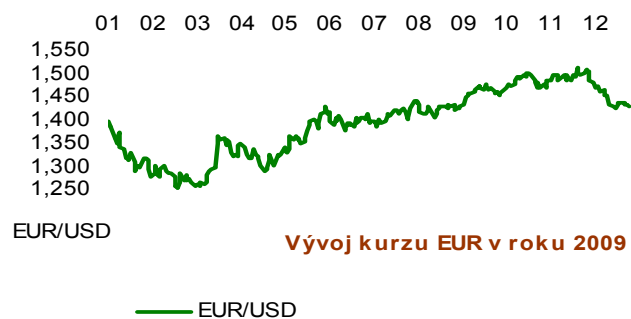
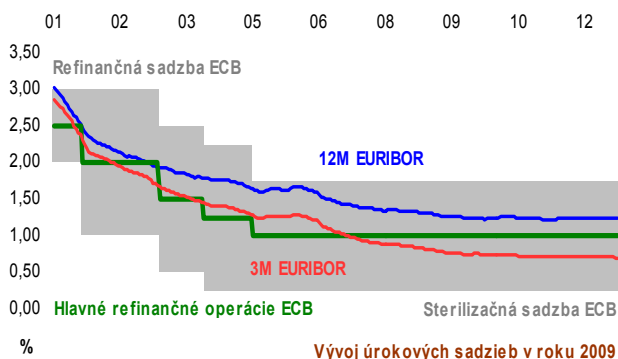


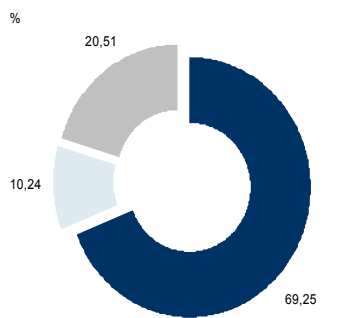
Makroekonomické ukazovatele Slovenskej republiky

	Jednotka	2003	2004	2005	2006	2007	2008	2009 ⁹⁾
Hrubý domáci produkt ^{1) 2) 5)}	mld. EUR*	38,5	42,6	48,1	53,5	60,9	65,3	64,1
Hrubý domáci produkt ^{2) 5) 6)}	mld. EUR*	40,6	45,1	49,3	55,0	64,5	67,2	63,3
Ročná zmena HDP ³⁾	%	4,5	5,5	6,0	8,3	10,4	6,4	-4,7
Miera nezamestnanosti ^{4) 7)}	%	15,2	14,3	11,4	9,4	8,0	8,4	12,7
Priemerná mesačná nominálna mzda	EUR	349	408	450	543	600	669	744
Ročná zmena inflácie ^{4) 8)}	%	8,5	7,5	3,7	4,2	3,4	4,6	0,5
Rozpočtový deficit vlády ⁴⁾	mld. EUR*	-1,9	-2,3	-1,1	-1,1	-0,8	-0,7	-2,8
Rozpočtový deficit vlády / HDP ⁴⁾	%	-4,7	-5,3	-2,4	-2,0	-1,3	-1,0	-4,4
Hrubý verejný dlh ⁴⁾	mld. EUR*	-17,2	-18,7	-16,8	-16,8	-18,1	-18,6	-23,6
Hrubý verejný dlh / HDP ⁴⁾	%	42,7	41,4	34,2	30,4	29,4	27,6	37,3
Čisté priame investície	mld. USD	0,6	1,2	1,8	1,8	1,0	1,1	-
Hrubý zahraničný dlh	mld. USD	18,1	23,8	26,2	32,2	44,3	48,6	69,6
Hrubý zahraničný dlh / HDP	%	50,0	50,9	57,9	51,7	53,3	51,8	-

Zdroje: Národná banka Slovenska, Štatistický úrad SR, Ministerstvo financií SR

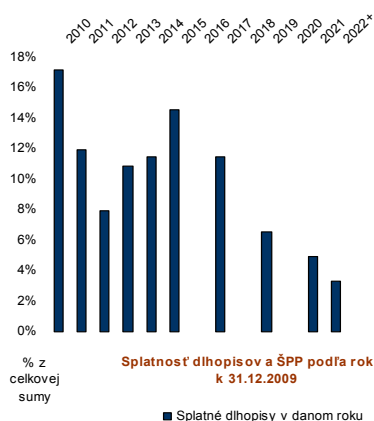
- 1) Stále ceny podľa roka 1995; resp. podľa predch. roka
 2) Kumulatív od začiatku roka
 3) Zmena oproti predchádzajúcemu roku
 4) Na konci obdobia
 5) Podľa metodológie ESNÚ 95
 * Použitý konverzný kurz 1EUR=30,1260 SKK
- 6) Bežné ceny
 7) Registrovaná miera nezamestnanosti
 8) Merané na základe CPI
 9) Predbežné údaje





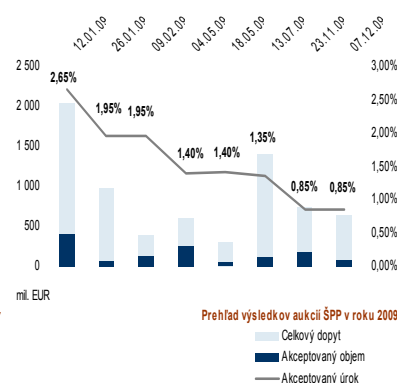
Štruktúra dlhopisov podľa kupónu k 31.12.2009

■ Fixný ■ Pohyblivý ■ Nulový



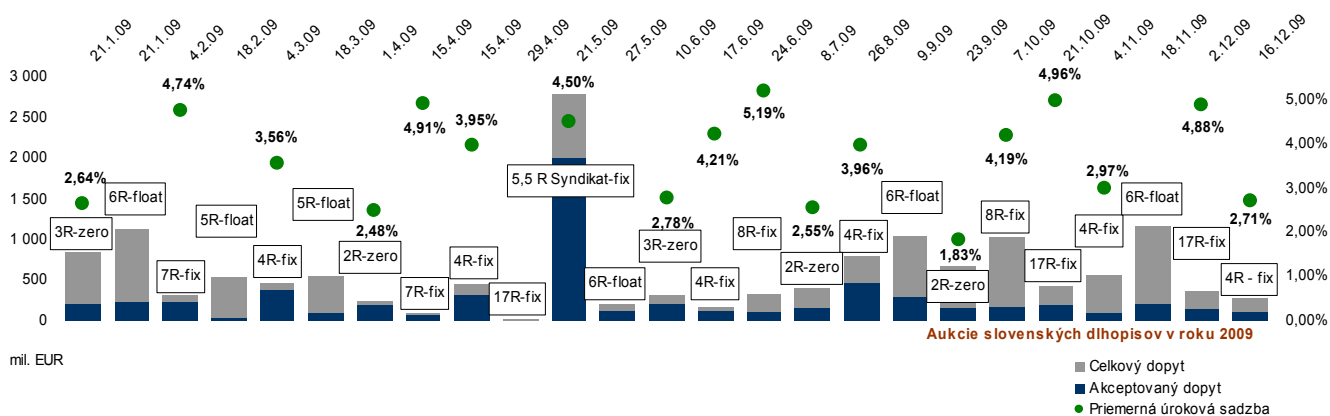
Splätnosť dlhopisov a ŠPP podľa rokov k 31.12.2009

■ Splätné dlhopisy v danom roku



Prehľad výsledkov aukcií ŠPP v roku 2009

■ Celkový dopyt
■ Akceptovaný objem
— Akceptovaný úrok



Aukcie slovenských dlhopisov v roku 2009

■ Celkový dopyt
■ Akceptovaný dopyt
● Priemerná úroková sadzba

Číslo dlhopisu	Emitent	ISIN	Dátum aukcie	Dátum vydávania	Dátum splatnosti	Celkový dopyt (EUR)	Z toho nerezidenti (EUR)	Požadované výnosy do splatnosti			Akceptovaný dopyt (EUR)	Z toho nerezidenti (EUR)	Akceptované výnosy do splatnosti			Limitná cena (% p.a.)	Uspokojený dopyt pri limitnej cene (%)
								Minimálna úroková sadzba (%p.a.)	Priemerná úroková sadzba (%p.a.)	Maximálna úroková sadzba (%p.a.)			Minimálna úroková sadzba (%p.a.)	Priemerná úroková sadzba (%p.a.)	Maximálna úroková sadzba (%p.a.)		
210 A	MF SR	SK4120006503	19.1.2009	21.1.2009	21.1.2015	1 123 800 000	83 000 000	90,465*	N/A	98,363*	221 600 000	0	96,967*	97,036*	98,363*	96,967	100
209 H	MF SR	SK4120005885	19.1.2009	21.1.2009	1.4.2011	835 658 950	107 880 500	2,681	3,166	3,677	199 993 850	0	2,681	2,681	2,681	94,450	100
208 F	MF SR	SK4120005372	2.2.2009	4.2.2009	4.4.2017	305 052 860	67 715 760	4,550	4,806	5,200	215 097 120	0	4,550	4,736	4,790	96,077	100
210 B	MF SR	SK4120006503	16.2.2009	18.2.2009	21.1.2015	529 000 000	50 000 000	91,000*	94,372*	96,880*	40 000 000	20 000 000	95,660*	95,864*	96,880*	95,660	100
211 A	MF SR	SK4120006545	2.3.2009	4.3.2009	4.3.2013	463 000 000	55 000 000	3,360	3,611	3,999	369 600 000	14 000 000	3,360	3,560	3,700	99,269	100
210 C	MF SR	SK4120006503	18.3.2009	18.3.2009	21.1.2015	544 500 000	53 000 000	92,26*	94,024*	96,158*	88 000 000	0	95,361*	95,725*	96,158*	95,361	100
209 I	MF SR	SK4120005885	30.3.2009	1.4.2009	1.4.2011	241 220 798	34 853 700	2,150	2,518	2,700	195 413 078	34 853 700	2,150	2,479	2,598	95,000	100
208 G	MF SR	SK4120005372	9.4.2009	15.4.2009	4.4.2017	88 893 532	0	4,798	4,941	5,120	72 628 472	0	4,798	4,911	5,003	94,822	100
211 B	MF SR	SK4120006545	9.4.2009	15.4.2009	4.3.2013	438 800 000	100 000 000	3,620	4,048	4,500	316 300 000	20 000 000	3,620	3,951	4,100	97,878	100
206 M	MF SR	SK4120004987	27.4.2009	29.4.2009	10.5.2026	10 124 170	0	5,490	5,531	5,599	0	0	0,000	0,000	0,000	0,000	0
210 D	MF SR	SK4120006503	25.5.2009	27.5.2009	21.1.2015	207 000 000	25 000 000	90,865*	91,8322*	93,200*	111 500 000	4 000 000	92,000*	92,2155*	93,200*	92,000	100
209 J	MF SR	SK4120005885	8.6.2009	10.6.2009	1.4.2011	301 899 430	0	2,640	2,832	3,078	208 823 454	0	2,640	2,777	2,850	95,046	100
211 C	MF SR	SK4120006545	15.6.2009	17.6.2009	3.4.2013	174 000 000	0	4,130	4,255	4,694	112 000 000	0	4,130	4,208	4,250	97,459	100
208 H	MF SR	SK4120005372	22.6.2009	24.6.2009	4.4.2017	331 143 344	63 732 480	5,047	5,385	5,570	96 660 928	995 820	5,047	5,189	5,250	93,415	100
209 K	MF SR	SK4120005885	6.7.2009	8.7.2009	1.4.2011	397 962 866	0	2,433	2,691	3,032	150 036 880	0	2,433	2,552	2,642	95,626	100
211 D	MF SR	SK4120006545	24.8.2009	26.8.2009	4.3.2013	793 500 000	324 000 000	3,796	4,043	4,250	461 000 000	92 000 000	3,796	3,960	4,000	98,371	100
210 E	MF SR	SK4120006503	7.9.2009	9.9.2009	21.1.2015	1 053 500 000	242 000 000	91,551	92,689	94,510	299 000 000	2 000 000	93,485*	93,526*	94,510*	93,485	100
209 L	MF SR	SK4120005885	21.9.2009	23.9.2009	1.4.2011	672 244 888	151 364 640	1,797	1,915	2,400	147 856 034	55 765 920	1,797	1,830	1,850	97,251	9,14
208 I	MF SR	SK4120005372	5.10.2009	7.10.2009	4.4.2017	1 028 715 254	164 675 434	4,000	4,308	4,740	177 587 900	12 945 660	4,000	4,194	4,229	99,794	27,52
206 N	MF SR	SK4120004987	19.10.2010	21.10.2009	10.5.2026	422 791 978	74 022 620	4,550	5,048	5,299	196 242 928	4 315 220	4,550	4,958	5,000	94,433	100
211 E	MF SR	SK4120006545	2.11.2009	4.11.2009	4.3.2013	567 400 000	182 000 000	2,900	3,139	3,440	86 000 000	0	2,900	2,974	3,000	101,550	100
210 F	MF SR	SK4120006503	13.11.2009	18.11.2009	21.1.2015	1 158 500 000	430 000 000	93,705	95,614	97,350	200 000 000	20 000 000	96,120*	96,157*	97,350*	96,120	45,90
208 O	MF SR	SK4120004987	30.11.2009	2.12.2009	10.5.2026	365 465 940	36 513 400	4,749	4,949	5,250	137 755 100	3 319 400	4,749	4,878	4,900	95,530	100
211 F	MF SR	SK4120006545	14.12.2009	16.12.2009	4.3.2013	279 800 000	0	2,468	2,948	3,200	105 100 000	0	2,468	2,708	2,847	101,870	36,00
Spolu						12 333 974 010	2 244 758 534				4 208 195 744	284 195 720					

Štátne pokladničné poukážky		Štátne dlhopisy	
Typ úročenia	actual / 360	actual / actual	actual / actual
Forma primárneho predaja	holandská aukcia	americká aukcia	
Doba vysporiadania	D + 2	D + 2	

Ratingové hodnotenie Slovenskej republiky

Agentúra	Rating dlhodobých záväzkov SR	Dátum pridelenia
Standard&Poor's	A+ stabilný výhľad	december 2009
Moody's	A1 stabilný výhľad	marec 2009
FITCH	A+ stabilný výhľad	máj 2009

Konverzný kurz 1EUR = 30,1260 SKK (platný od 1.1.2009).

Zdroje: Národná banka Slovenska, Štatistický úrad SR, Ministerstvo financií SR a Agentúra pre riadenie dlhu a likvidity.